



1



DZIEL SIĘ UŚMIECHEM

KARTA PRACY: MOJE ZĘBY

Budowa zęba

JAK ZBUDOWANY JEST ZĄB?

SZKLIWO

To gładka, błyszcząca i bardzo twarda zewnętrzna warstwa, która chroni zęby. Dzięki niej nie zużywają się podczas żucia jedzenia. Szklivo rozpuszcza się pod wpływem kwasów produkowanych przez bakterie.

ZĘBINA

Twarda, gruba warstwa (choć nie tak mocna jak szklivo), która chroni miążgę zęba przed wpływem szkodliwych czynników. Jest bardzo wrażliwa.

DZIAŚŁO

Każdy ząb osadzony jest w dziąśle. Dziąsła osłaniają kość wokół zębów. Zdrowe dziąsła są jędrne i różowe, chore – czerwone i spuchnięte.

MIAZGA

Najbardziej wrażliwa część zęba, jest bardzo unerwiona i ukrwiona. Jej uszkodzenie skutkuje dużym bólem.

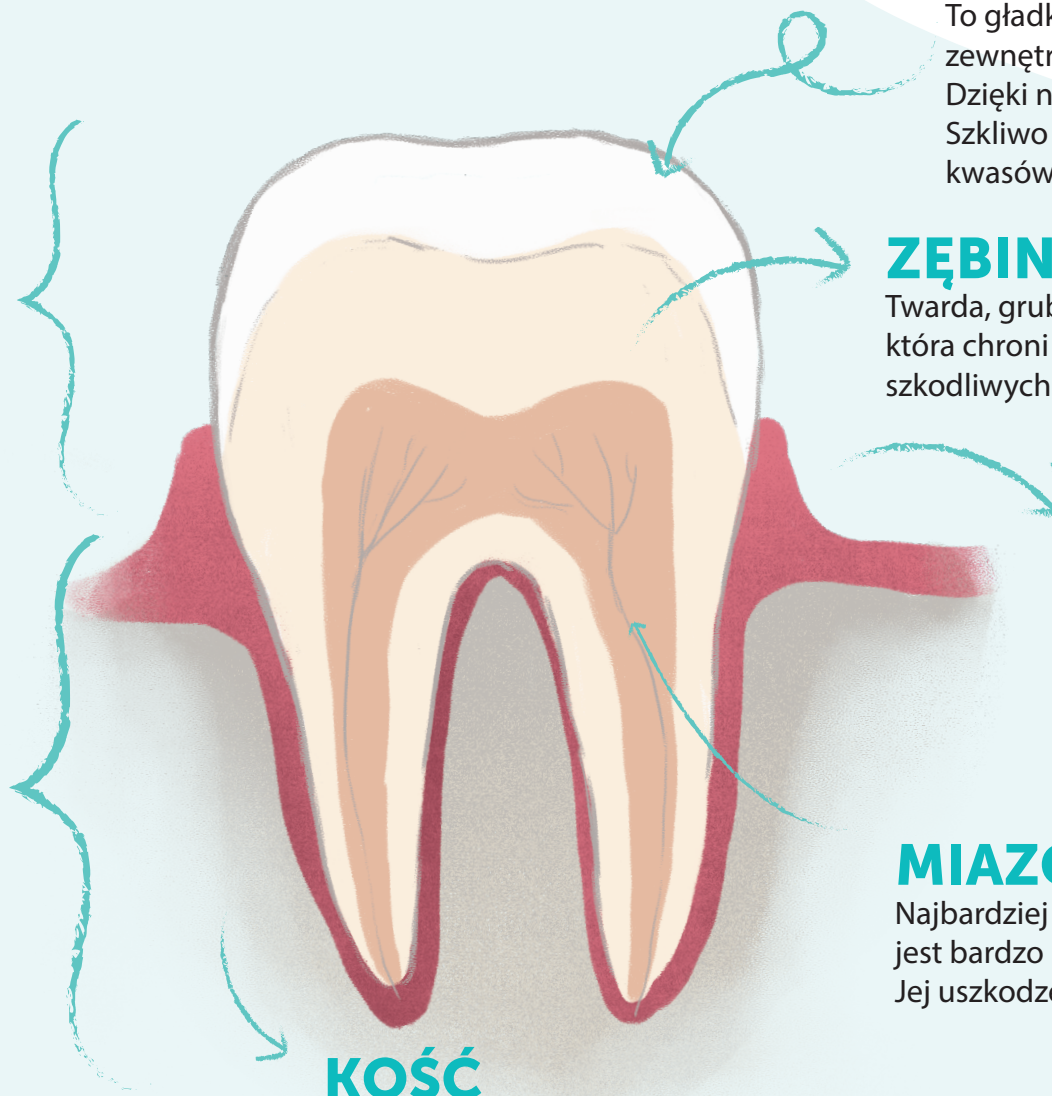
KORONA

Część zęba widoczna ponad dziąsłem to korona. Jest ona pokryta szklivem.

KORZEŃ

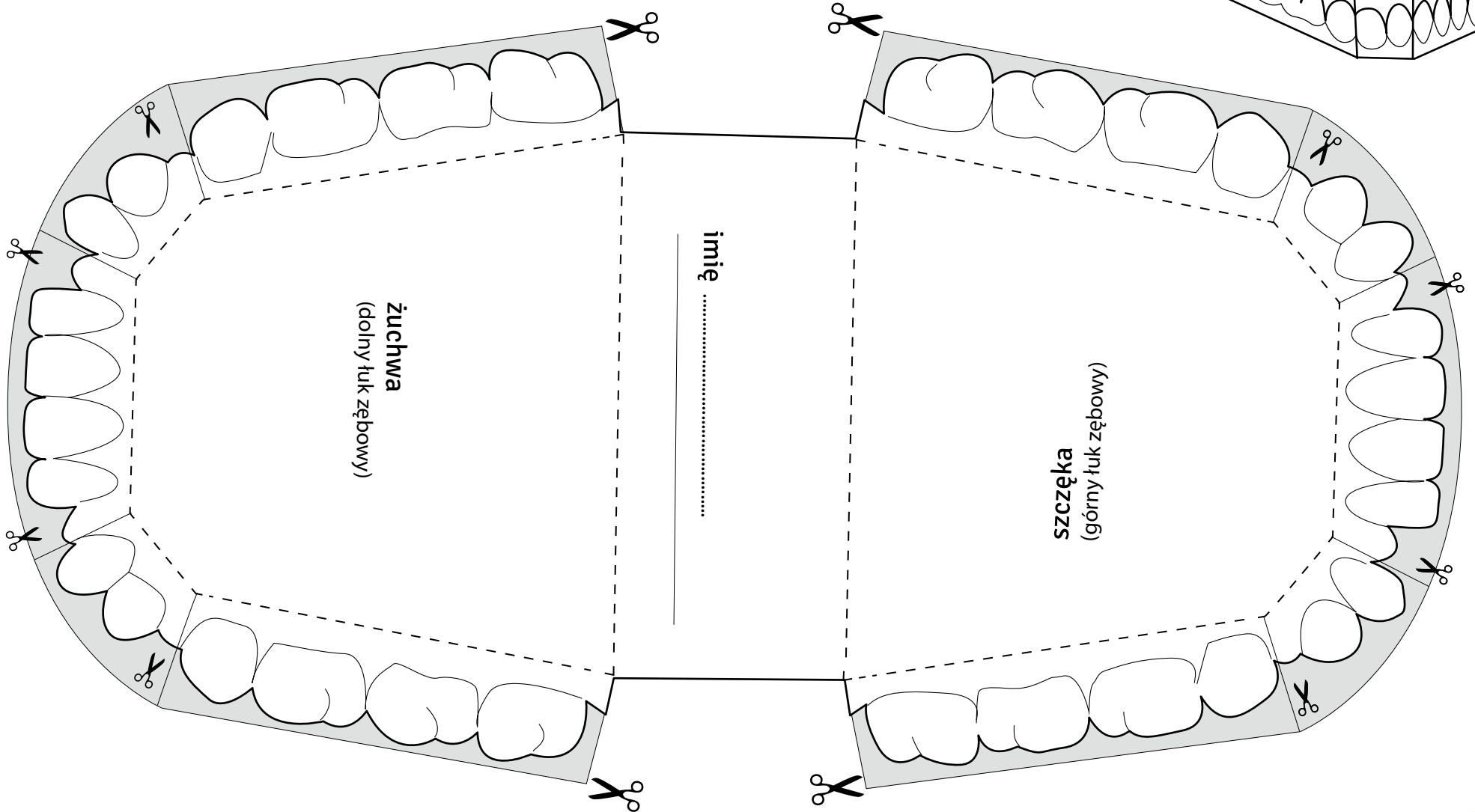
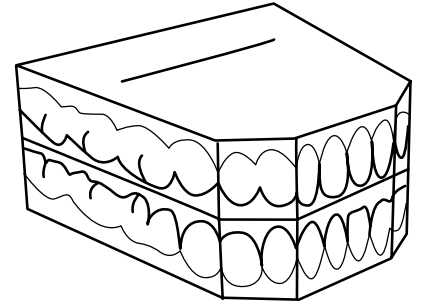
Niewidoczna część zęba, schowana w dziąśle, to korzeń. Każdy ząb ma przynajmniej jeden korzeń.

KOŚĆ



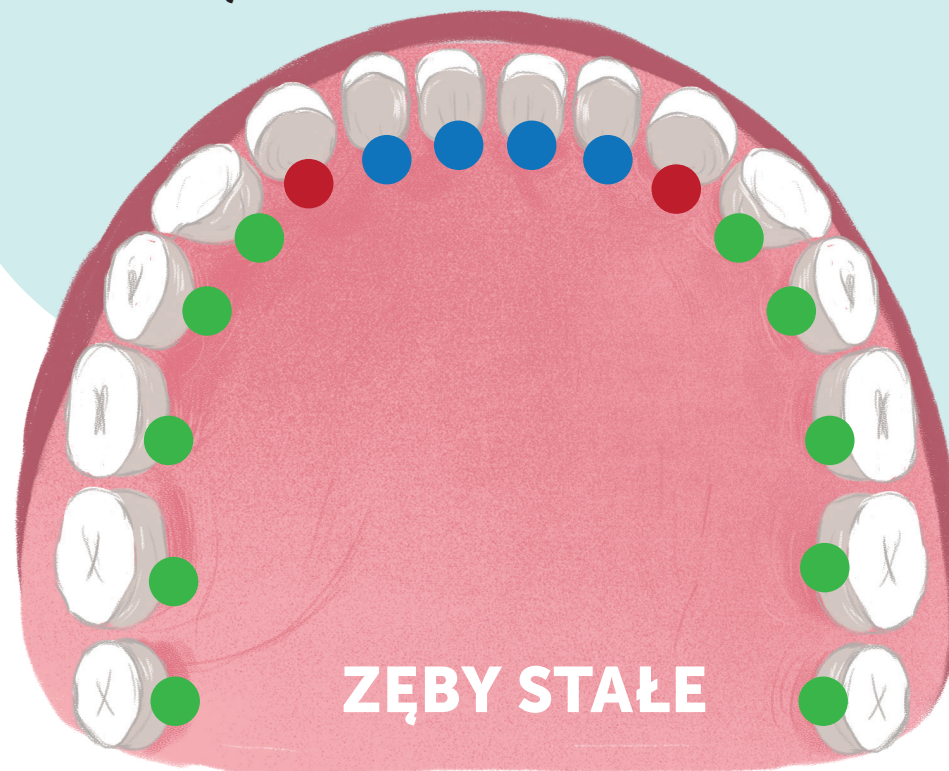
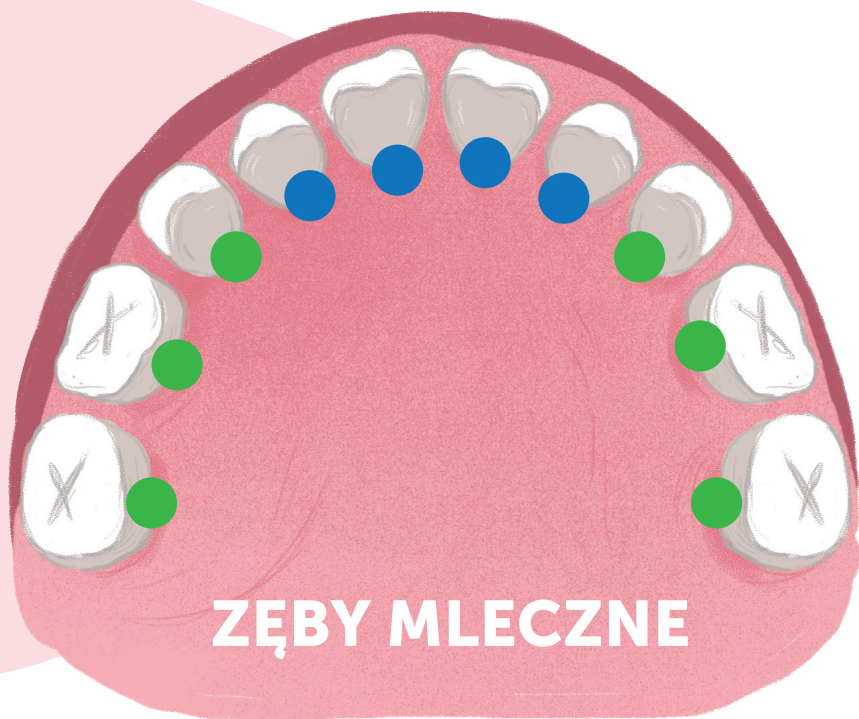
Model szczęki

WYTNIJ I ZŁÓŻ!



Czy wszystkie zęby są takie same?

NAZYWAMY RODZAJE ZĘBÓW.



SIEKACZE

Służą do odgryzania kawałków tego, co jemy. Mają pojedyncze korzenie.



KŁY

Służą do chwytania, przytrzymywania i rozdierania jedzenia. Każdy kieł ma jeden korzeń.



ZĘBY PRZEDTRZONOWE I TRZONOWE

Służą do żucia i rozdrabniania tego, co wcześniej odgryźliśmy. Zęby trzonowe są wielokorzeniowe.

Oglądamy

ZĘBY INACZEJ NIŻ W LUSTERKU



Zęby zwierząt

RÓŻNE ZWIERZĘTA MAJĄ RÓŻNE ZĘBY- JAKIE?



Patrzymy

NA RÓŻNE RODZAJE ZĘBÓW U ZWIERZĄT.

